

charte graphique 2019

association  
**prévention**  
MAIF



## **LE LOGOTYPE** **ASSOCIATION PRÉVENTION MAIF**

Présentation  
Les versions couleurs  
Espace protégé et taille minimum  
Le logotype sur fond photographique  
Les interdits  
Le cobranding

## **LES COULEURS**

Le rouge, le noir, le gris  
La gamme de couleurs

## **LA TYPOGRAPHIE**

La typographie MAIF  
Exemples d'utilisation  
Les typographies complémentaires

## **L'ICONOGRAPHIE**

L'iconographie libre  
Les interdits

## **EXEMPLES DE MISE EN SITUATION** **DES LOGOTYPES**

L'en tête de lettres  
La carte de visite  
Edition format affiche 60x80cm  
Edition format A4 et format A5  
Kakémono 80x200cm  
La signature de mail

# **LE LOGOTYPE**

# **ASSOCIATION PRÉVENTION MAIF**

## Le logotype association prévention MAIF

CHARTE GRAPHIQUE  
ASSOCIATION PRÉVENTION MAIF

### Présentation

Le logotype se compose du nom association  
Prévention MAIF écrit avec la typographie « MAIF »,  
sur 3 lignes, en différentes tailles et graisses.  
Ses couleurs sont le noir et le rouge. Il est souligné  
d'un filet rouge.

association  
prévention  
MAIF



# Le logotype association prévention MAIF

## Les versions couleurs du logotype

**1. Version à privilégier : logotype association prévention MAIF en noir et rouge.** Utilisé sur fond blanc, couleurs unies et dégradés.

Lorsqu'il n'est pas possible d'utiliser le logotype noir et rouge, deux autres versions du logotype sont disponibles :

**2. logotype association prévention MAIF en blanc.** Utilisé sur fond couleurs foncées, et en cas d'impression noir et blanc.

**3. logotype association prévention MAIF en noir.** Utilisé sur fond couleurs claires, et en cas d'impression noir et blanc.

1.



2.



3.



**Rouge**  
Pantone 185 C  
CMJN 0/95/85/0  
RVB 252/13/26  
HEX #FC0D1A  
RAL 3024



**Blanc**  
CMJN 0/0/0/0  
RVB 255/255/255  
HEX #FFFFFF  
RAL 9003



**Noir**  
CMJN 0/0/0/100

# Le logotype association prévention MAIF

## Espace protégé

Afin d'assurer la visibilité de la marque, on veillera à respecter l'espace protégé défini autour du logotype et égal à la hauteur du A du mot MAIF. Aucun élément (texte, image, graphique) ne doit empiéter sur cet espace.

Exceptionnellement, lors de l'utilisation du logotype en très petite taille sur certains supports comme l'icône de l'application mobile ou pour le marquage d'objet, l'espace protégé ci-contre ne sera pas pris en compte.

## Taille minimum

Dans un souci de lisibilité, il est important de ne pas imprimer ou afficher le logotype en dessous d'une taille minimum.

La taille minimum d'utilisation définie sur la largeur du logotype est égale à :

- 10 mm pour les applications imprimées,
- 30 pixels pour les applications sur desktop et tablettes.

## ESPACE PROTÉGÉ



## TAILLE MINIMUM

Print



10mm

Digital



30 pixels

# Le logotype association prévention MAIF

CHARTRE GRAPHIQUE  
ASSOCIATION PRÉVENTION MAIF

## Le logotype sur fond photographique

Sur fond photographique, il convient d'utiliser le logotype présentant la meilleure visibilité. Si la visibilité ne peut être assurée, alors il convient d'utiliser une réserve blanche autour du logotype, équivalente à la zone de protection de ce dernier.



# Le logotype association prévention MAIF

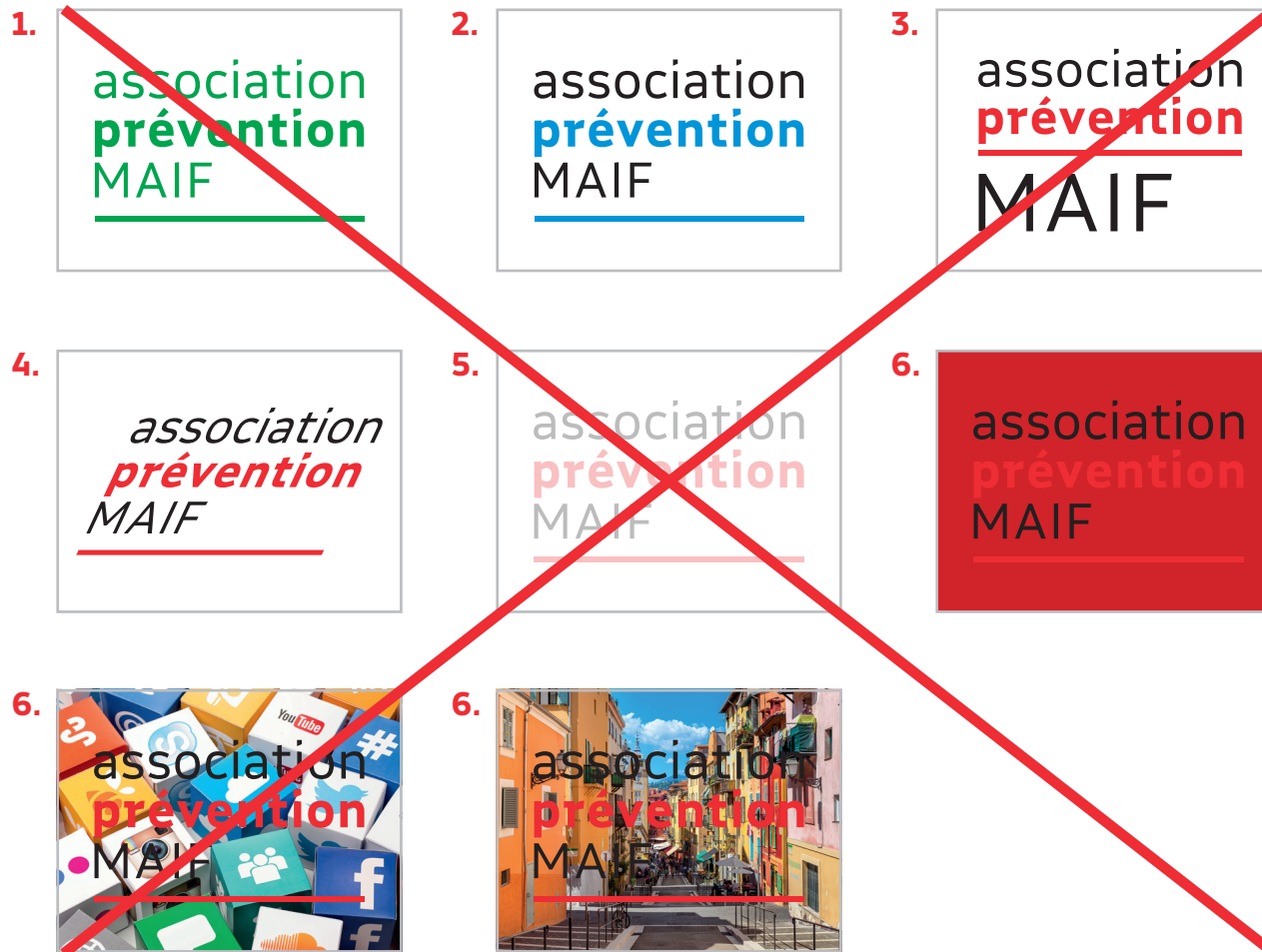
## Les interdits

Par souci de cohérence, il est interdit de :

1. Modifier la couleur du logotype.
2. Modifier la couleur d'un élément du logotype.
3. Modifier la taille ou le placement d'un ou plusieurs éléments du logotype.
4. Déformer le logotype.
5. Tramer le logotype.

### 6./7./8.

Appliquer le logotype sur un fond de couleur, illustration ou photographique nuisant à sa visibilité.





# Le logotype association prévention MAIF

## Le cobranding

Pour les comarquages, on veillera à respecter le principe du bloc-marque associant le logotype de la marque partenaire et le logo association prévention MAIF. Ce dernier est séparé du logotype partenaire par un filet vertical noir (épaisseur minimum de 0,35pt).

Quelle que soit la proportion du logotype partenaire, il ne doit pas avoir un impact visuel supérieur à celui du logotype association prévention MAIF.

## CONSTRUCTIONS



## EXEMPLES



# LES COULEURS


# Les couleurs

## Le rouge, le noir, le gris

Les couleurs à privilégier sont le rouge, le noir et le gris, à utiliser de préférence sur un fond blanc.


## Les couleurs complémentaires

Cependant, la palette colorielle reste libre.




### Rouge

Pantone 185 C  
CMJN 0/95/85/0  
RVB 252/13/26  
HEX #FC0D1A  
RAL 3024



### Noir

CMJN 0/0/0/100  
RVB 34/31/32  
HEX #221F20



### Gris

CMJN 0/0/0/80  
RVB 88/89/91  
HEX #58595B

## + palette colorielle libre



# LES TYPOGRAPHIES

## Police de caractère « MAIF »

Il est recommandé d'utiliser la police de caractère « MAIF », dans un souci de cohérence du territoire de marque. Toujours dans un souci de cohérence, il est recommandé de l'utiliser en rouge, noir, blanc.

La police de caractère « MAIF » se décline en cinq graisses différentes, du light au black.

## Les polices de caractères complémentaires

**Roboto** en tant que police de caractère complémentaire print.

**Arial** en tant que police de caractère complémentaire digitale et bureautique.

# MAIF

---

ABCDEFGHIJKLMNOPQRSTUVWXYZ  
aââbcçdeéèêfghiiijklmnoôöœpqrstuùvwxyz  
0123456789 !@€\$%(#)©

Light, Regular, Medium, **Bold, Black,**  
*Light Italic, Italic, Medium Italic, Bold Italic, Black Italic.*

## Roboto

---

ABCDEFGHIJKLMNOPQRSTUVWXYZ  
aââbcçdeéèêfghiiijklmnoôöœpqr  
stuùvwxyz 0123456789 !@€\$%(#)©

Light, Regular, Medium, **Bold, Black,**  
*Light Italic, Italic, Medium Italic, Bold Italic, Black Italic.*

## Arial

---

ABCDEFGHIJKLMNOPQRSTUVWXYZ  
aââbcçdeéèêfghiiijklmnoôöœpqr  
stuùvwxyz 0123456789 !@€\$%(#)©

Regular, **Bold, Italic, Bold Italic.**

# L'ICONOGRAPHIE

## Interdit

L'iconographie choisie pour illustrer les communications est libre.

Il est cependant interdit d'utiliser le dessin filaire, propre à la communication MAIF.


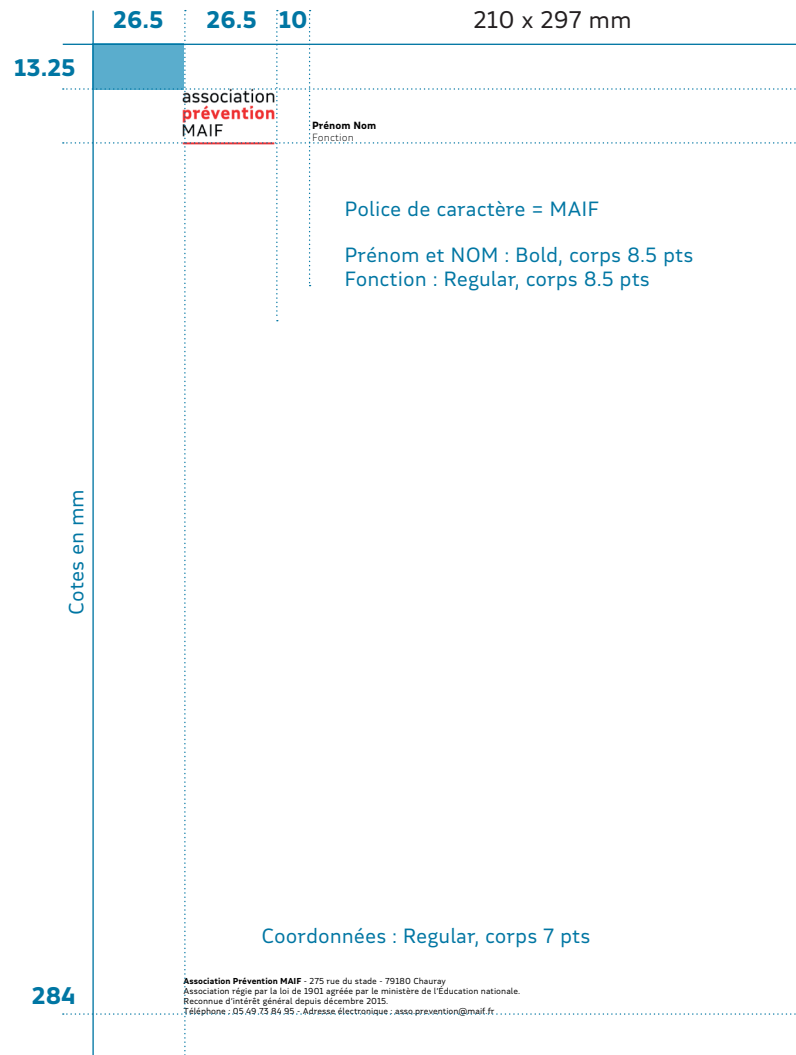


# **EXEMPLES DE MISES EN SITUATION**



# La papeterie

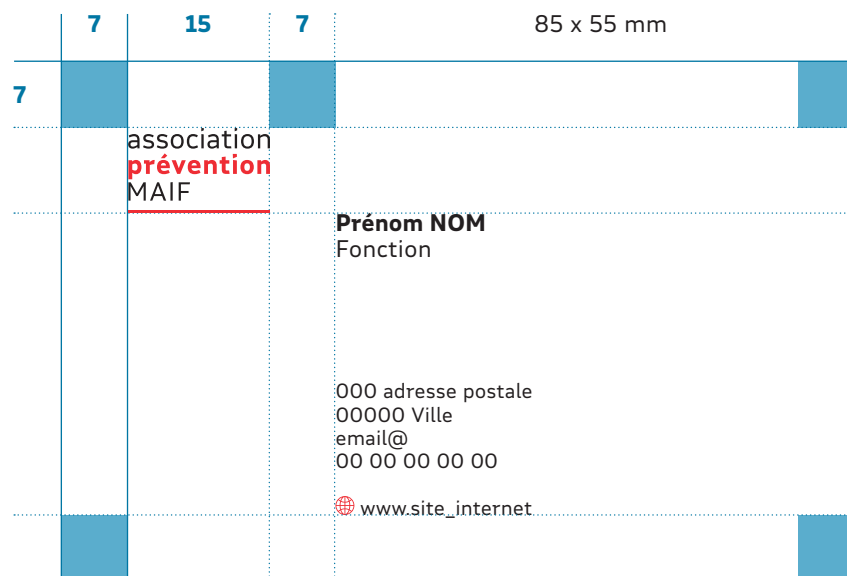
## L'en-tête et la suite de lettre Format A4



## La carte de visite

Format 85 x 55 mm

### PRINCIPE DE CONSTRUCTION



Cotes en mm


Police de caractère = MAIF

Prénom et NOM : Bold, corps 7 pts, interlignage 8 pts

Coordonnées : Regular, corps 6 pts, interlignage 7 pts

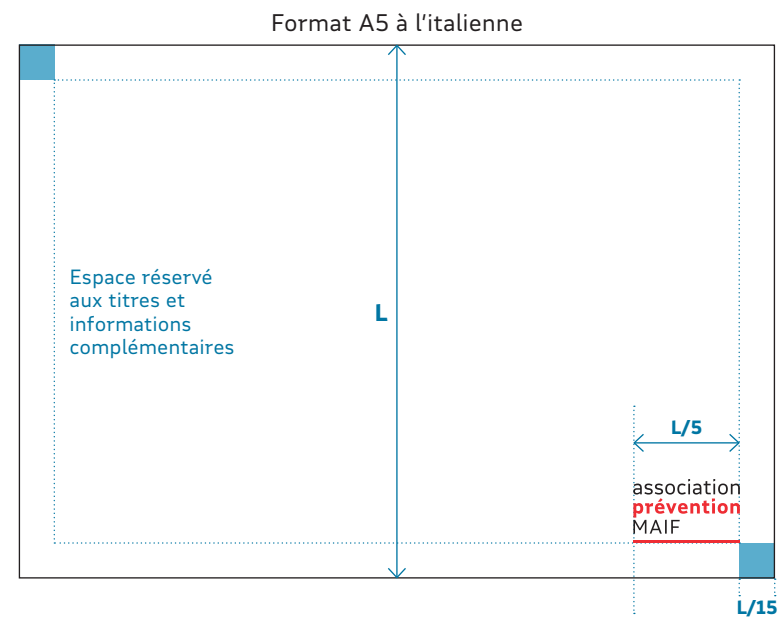

# L'édition

**L'affiche**  
Format 600 x 800 mm



# L'édition

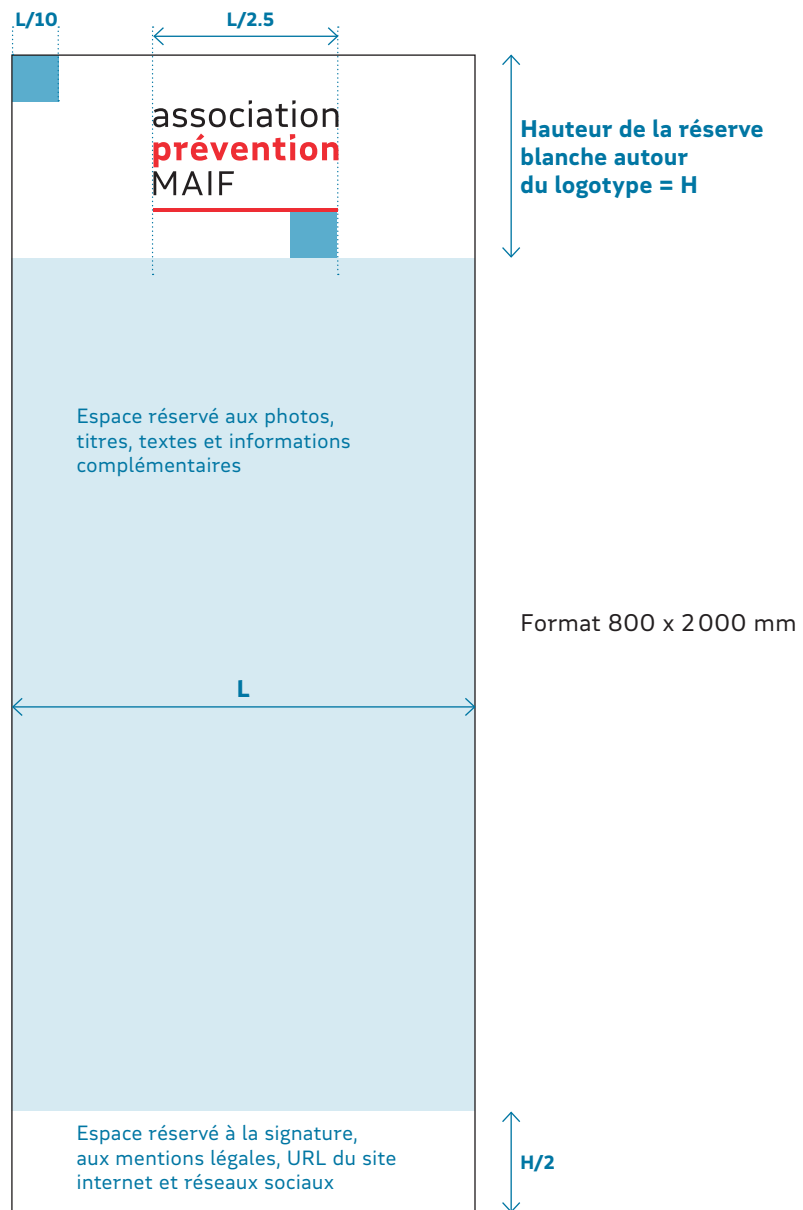
## Les formats A4 et A5



# L'édition

**Les kakémonos**  
Format 800 x 2000 mm

**CHARTE GRAPHIQUE**  
ASSOCIATION PRÉVENTION MAIF



## La signature de mail

Rendez-vous sur [design.maif.fr](http://design.maif.fr)  
et copiez directement le modèle  
de signature dans votre interface mail

association  
**prévention**  
MAIF

---



### Prénom Nom

L'intitulé de ma fonction - le nom de mon entité

Adresse postale (optionnelle)

XX XX XX XX / adresse email

**site\_internet** | Retrouvez-nous aussi sur   